



MERCADO INTERNO

40,7%

Abr 2026

Utilización de la Capacidad de recibo

Participación Res. 230 / Total LUME

Abr 2026

79,6%

E L A B O R A C I Ó N

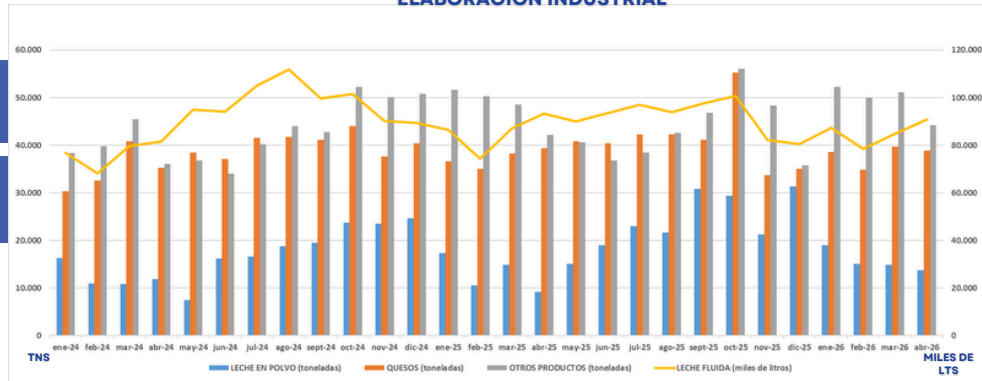
Variación Elaboración industrial
Abr 2026

Vs. Mar 2026 **-6,3%**

Vs. Abr 2025 **+3,2%**

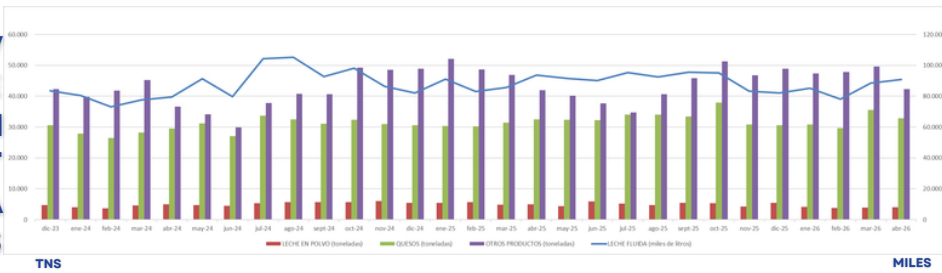
[VER DATOS ELABORACIÓN](#)

ELABORACIÓN INDUSTRIAL



VENTAS INTERNAS

V E N T A S



+1,8%

Vs. Mar 2026

Leche fluida

Vs. Ene -Abr 2025

-2,1%

+2,1%

Vs. Mar 2026

Leche en polvo

Vs. Ene -Abr 2025

-23,6%

-7,8%

Vs. Mar 2026

Quesos

Vs. Ene -Abr 2025

+3,6%

-15,1%

Vs. Mar 2026

Otros prod.

Vs. Ene -Abr 2025

-1,7%

[VER DATOS VENTAS INTERNAS](#)

E X I S T E N C I A S

LPE

Vs. Mar 2026 **-22,3%**

Vs. Abr 2025 **+5,5%**

LPD

Vs. Mar 2026 **-19,3%**

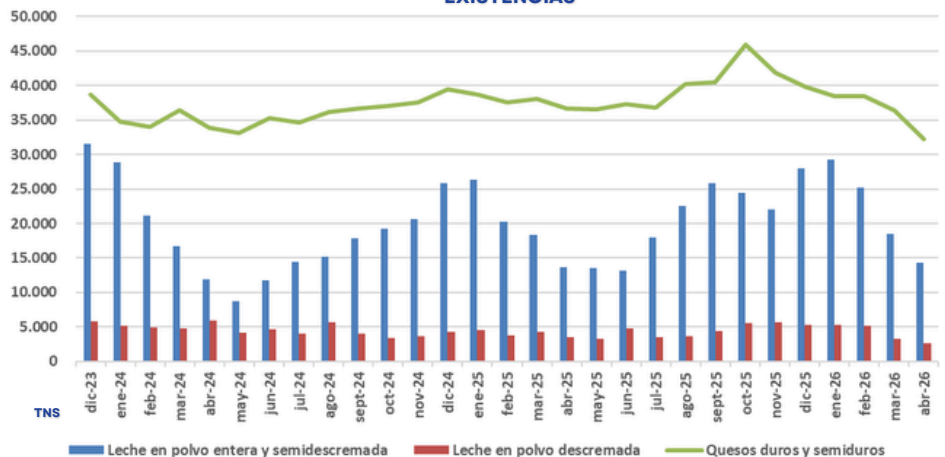
Vs. Abr 2025 **-23,8%**

Quesos duros y semiduros

Vs. Mar 2026 **-11,4%**

Vs. Abr 2025 **-11,8%**

EXISTENCIAS



[VER DATOS EXISTENCIAS](#)

